






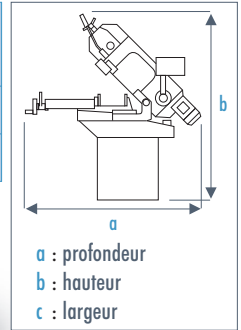
> **SR 275 DA**
Scies à ruban manuelles

Caractéristiques :

- Archet en fonte aciérée
- Guides ruban équipés de roulements et de plaquettes carbure assurant une excellente résistance à l'usure du ruban
- Guide ruban mobile antérieur réglable
- Descente autonome par gravité contrôlée par vérin hydraulique
- Dispositif de lubrification en 2 points par électro-pompe

- Microrupteur et manomètre de tension ruban
- Étau à serrage rapide monté sur glissière à rattrapage de jeu
- Commandes très basse tension 24 V
- Arrêt coup de poing à accrochage
- Carter ruban équipé d'un microrupteur positif
- Protection du moteur par disjoncteur thermique
- Moteur avec réducteur coaxial
- Livrées avec socle, ruban et butée de coupe réglable de 500 mm

	Capacités de coupes (mm)	○	□	L x h		Hauteur de travail (mm)		1 2 (m/min)		Puissance moteur (kW)		Dimensions a x b x c (mm)	
SR 275 DA	90°	225	220	255 x 150	260	920	2450 x 27 x 0,9	36 / 72	400 V tri	0,6 / 1,1	216	1820 x 1910 x 880	20114083
	45° G	150	145	200 x 140				72	230 V mono	1,1			20114082
	60° G	90	85	100 x 85									






SR 275 DA






> **Accessoires et consommables**

> **Tables :**

	Longueur (mm)	Largeur (mm)	Nombre de rouleaux	Hauteur mini / maxi (mm)	Charge maxi (kg)		
Table d'entrée A	2000	380	8	870 - 920	350	29	20198163
Table de sortie B	3000	380	12	870 - 920	350	70	20198164



> **Rubans :**

	Denture 10/14 	Denture 8/12 	Denture 6/10 
Pour SR 275 DA / SR 275 DG DA	20198118	20198117	20198120

